

Paro Registrado.

Abril 2024

FICHA TERRITORIAL: Comarca Andorra-Sierra de Arcos

Unidad: nº personas

Fuente: Instituto Aragonés de Empleo

Por grupo de edad y sexo

	Total	Hombres	Mujeres
16-19	11	8	3
20-24	23	11	12
25-29	27	11	16
30-34	35	14	21
35-39	31	9	22
40-44	35	12	23
45-49	41	22	19
50-54	44	17	27
55-59	65	20	45
60-64	45	15	30
Total	357	139	218

Por sector de actividad económica y sexo

CNAE-2009	Total	Hombres	Mujeres
Agricultura, ganadería y pesca	12	7	5
Industria y energía	45	36	9
Construcción	34	27	7
Servicios	213	59	154
Sin empleo anterior	53	10	43
Total	357	139	218

Por sección de actividad económica y sexo

CNAE-2009	Total	Hombres	Mujeres
Agricultura, ganadería, silvicultura y pesca	12	7	5
Industrias extractivas	8	8	0
Industria manufacturera	34	25	9
Suministro de agua, actividades de saneamiento, gestión de residuos y descontaminación	3	3	0
Construcción	34	27	7
Comercio al por mayor y al por menor; reparación de vehículos de motor y motocicletas	35	6	29
Transporte y almacenamiento	2	1	1
Hostelería	41	7	34
Actividades financieras y de seguros	1	0	1
Actividades profesionales, científicas y técnicas	9	4	5
Actividades administrativas y servicios auxiliares	41	12	29
Administración Pública y defensa; Seguridad Social obligatoria	45	20	25
Educación	10	4	6
Actividades sanitarias y de servicios sociales	7	1	6
Actividades artísticas, recreativas y de entretenimiento	5	2	3
Otros servicios	10	2	8
Actividades de los hogares como empleadores de personal doméstico; actividades de los hogares como productores de bienes y servicios para uso propio	7	0	7
Sin clasificar	53	10	43
Total	357	139	218

La actividad económica indica aquélla en la que el parado realizó su último trabajo, según la Clasificación Nacional de Actividades Económicas de 2009 (CNAE-2009)

Paro Registrado.

Abril 2024

FICHA TERRITORIAL: **Comarca Andorra-Sierra de Arcos**

Unidad: nº personas

Fuente: Instituto Aragonés de Empleo

Por nivel de formación y sexo

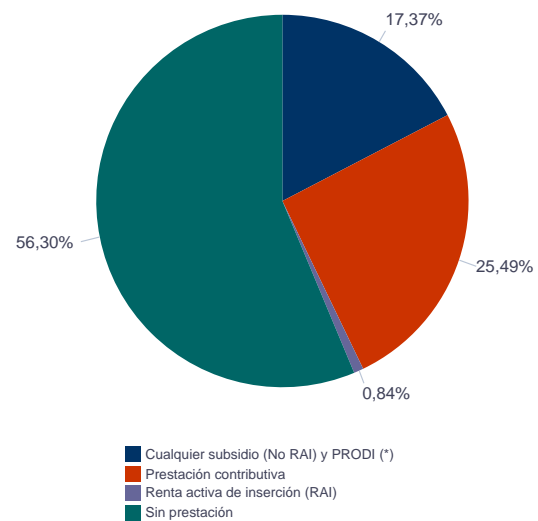
		Total	Hombres	Mujeres
Educación primaria	Educación Primaria o inferior	62	15	47
		62	15	47
Primera etapa de educación secundaria	Primera etapa de educación secundaria	204	98	106
		204	98	106
Segunda etapa de educación secundaria	Bachillerato	16	4	12
	Enseñanza media de formación profesional	27	9	18
		43	13	30
Enseñanza superior	Enseñanza superior de formación profesional	29	10	19
	Enseñanza superior universitaria	19	3	16
		48	13	35
Total		357	139	218

NOTA: La tabla de nivel de formación se basa en la Clasificación Nacional de Educación 2000 (INE). Se ha seleccionado el nivel educativo más alto adquirido por el demandante parado.

Por tipo de prestación y sexo

	Total	Hombres	Mujeres
Sin prestación	201	57	144
Prestación contributiva	91	54	37
Cualquier subsidio (No RAI) y PRODI (*)	62	27	35
Renta activa de inserción (RAI)	3	1	2
Total	357	139	218

(*) PRODI= Programa temporal de protección por desempleo e inserción, RAI = Renta activa de inserción.



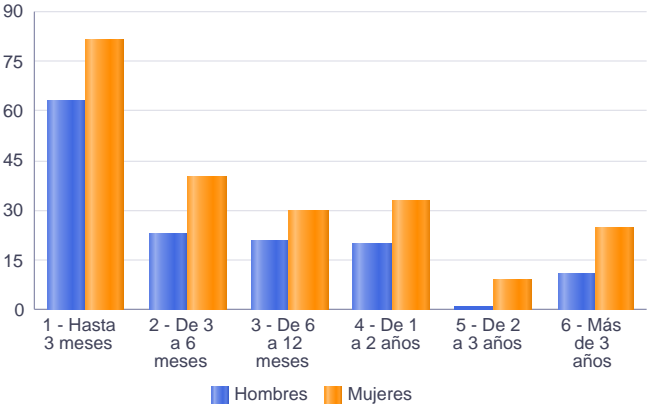
Paro Registrado. Abril 2024

FICHA TERRITORIAL: Comarca Andorra-Sierra de Arcos

Unidad: nº personas
Fuente: Instituto Aragonés de Empleo

Por tiempo en situación laboral como desempleado y sexo

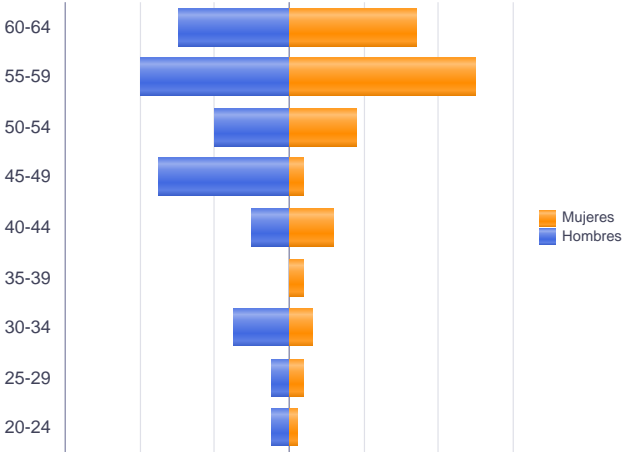
		Total	Hombres	Mujeres
Corta Duración	Hasta 3 meses	144	63	81
	De 3 a 6 meses	63	23	40
	De 6 a 12 meses	51	21	30
		258	107	151
Larga Duración	De 1 a 2 años	53	20	33
	De 2 a 3 años	10	1	9
	Más de 3 años	36	11	25
		99	32	67
Total		357	139	218



Parados de larga duración* por grupo de edad y sexo

	Total	Hombres	Mujeres
20-24	2	1	1
25-29	3	1	2
30-34	6	3	3
35-39	2	0	2
40-44	8	2	6
45-49	9	7	2
50-54	13	4	9
55-59	33	8	25
60-64	23	6	17
Total	99	32	67

* Más de 12 meses como desempleado



Paro Registrado.

Abril 2024

FICHA TERRITORIAL: **Comarca Andorra-Sierra de Arcos**

Unidad: nº personas

Fuente: Instituto Aragonés de Empleo

Por sector de actividad económica, nacionalidad y sexo

	Españoles			Extranjeros comunitarios (UE-27)			Extranjeros no comunitarios		
	Total	Hombres	Mujeres	Total	Hombres	Mujeres	Total	Hombres	Mujeres
Agricultura, ganadería y pesca	10	5	5	2	2	0	0	0	0
Construcción	29	25	4	1	1	0	4	1	3
Industria y energía	39	32	7	3	2	1	3	2	1
Servicios	188	54	134	13	3	10	11	1	10
Sin empleo anterior	18	8	10	3	0	3	32	2	30
Total	284	124	160	22	8	14	50	6	44

Ranking de ocupaciones más solicitadas por los demandantes parados, por sexo

Cod. Ocupación	Ocupación	Total	Hombres	Mujeres
97001104	Peones de la industria manufacturera, en general	142	65	77
92101050	Personal de limpieza o limpiadores en general	103	13	90
52201079	Dependientes de comercio, en general	77	6	71
43091029	Empleados administrativos, en general	38	6	32
96021013	Peones de la construcción de edificios	29	28	1
95111016	Peones agrícolas, en general	29	19	10
95431028	Peones forestales	28	21	7
96011029	Peones de obras publicas, en general	27	23	4
51201049	Camareros, en general	25	8	17
61201028	Jardineros, en general	24	15	9
51101026	Cocineros, en general	22	6	16
83331015	Conductores-operadores de carretillas elevadoras, en general	19	19	0
55001018	Cajeros de comercio	17	1	16
71211015	Albañiles	17	17	0
58331022	Conserjes, en general	16	2	14
56291025	Cuidadores de minusválidos físicos, psíquicos y sensoriales	16	0	16
51201027	Camareros de barra y/o dependientes de cafetería	16	5	11
36131039	Técnicos administrativos, en general	16	3	13
95121019	Peones de horticultura, jardinería	14	7	7
98111024	Mozos de carga y descarga, almacén y/o mercado de abastos	14	13	1

NOTA: Cada demandante puede solicitar hasta 6 ocupaciones.